

# modulo

**Jeu de construction et d'imagination**

**5 éléments**



**A t e l i e r**

**M O N T E S S O R I**

M de modülo est un outil pédagogique utilisé par l'Éducation Nationale.

L'utilisation de planchettes avec encoches développent l'aptitude à organiser des éléments dans un espace en trois dimensions et permet à l'enfant de découvrir et d'affiner ses moyens d'action sur la matière.

Ce jeu favorise l'apprentissage de la géométrie, de la physique et de la technologie tout en initiant l'enfant au monde de l'art, l'univers des formes et des volumes.


M de modülo fascine et suscite l'enthousiasme, développe l'agilité, l'esprit d'équilibre ainsi que la concentration.


L'enfant s'engage, seul ou avec ses proches à réaliser des créations originales mais aussi exigeantes car on ne peut pas tricher avec ce matériel : si la tour n'est pas droite, elle tombera infailliblement du côté où elle penche. Cette activité demande à la fois rigueur et fantaisie.



Jeu mathématique, jeu de réflexion, M de modülo fait appel aussi bien à la logique qu'à l'imaginaire. C'est un jeu complet adapté à tous les âges.




La création est éphémère. Reste le petit tas de planchettes, à nouveau disponible pour une création nouvelle. Ce qui compte, ce n'est pas d'avoir réalisé quelque-chose, mais de s'être réalisé soi-même en créant.

**Ici, nous vous proposons avec juste 5 éléments M de modÜlo de réaliser un atelier Montessori avec les enfants de maternelle.**















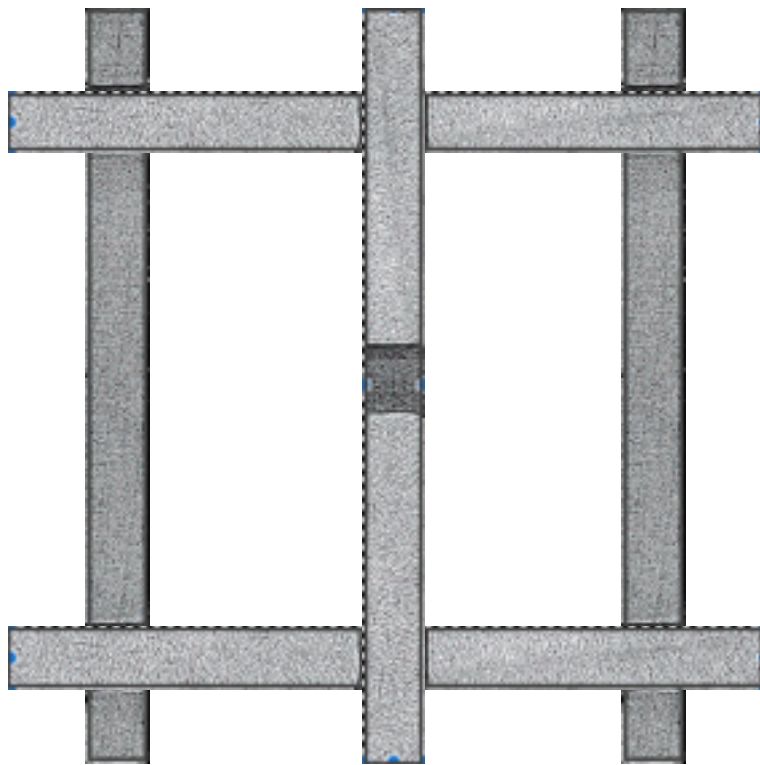
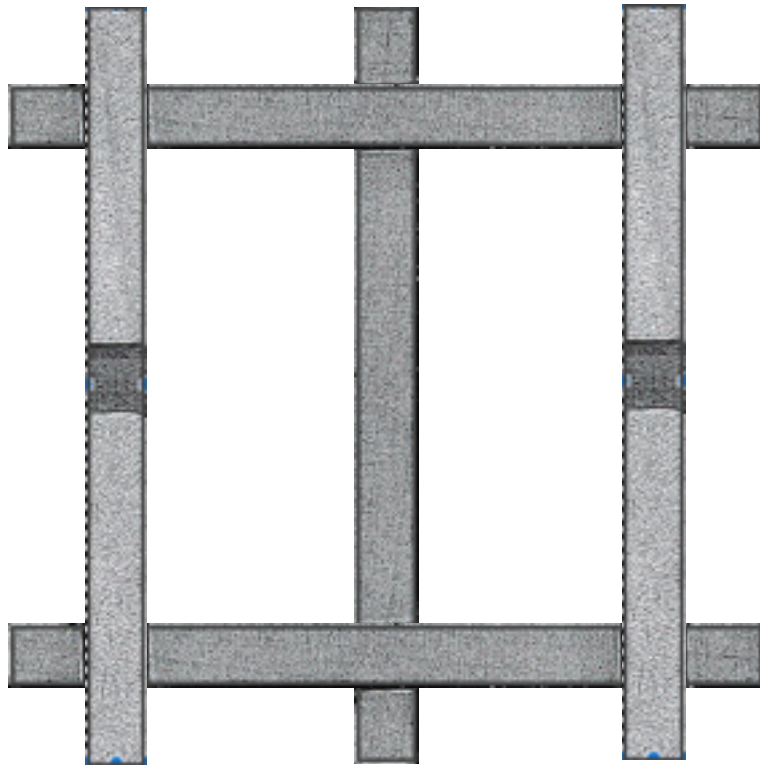




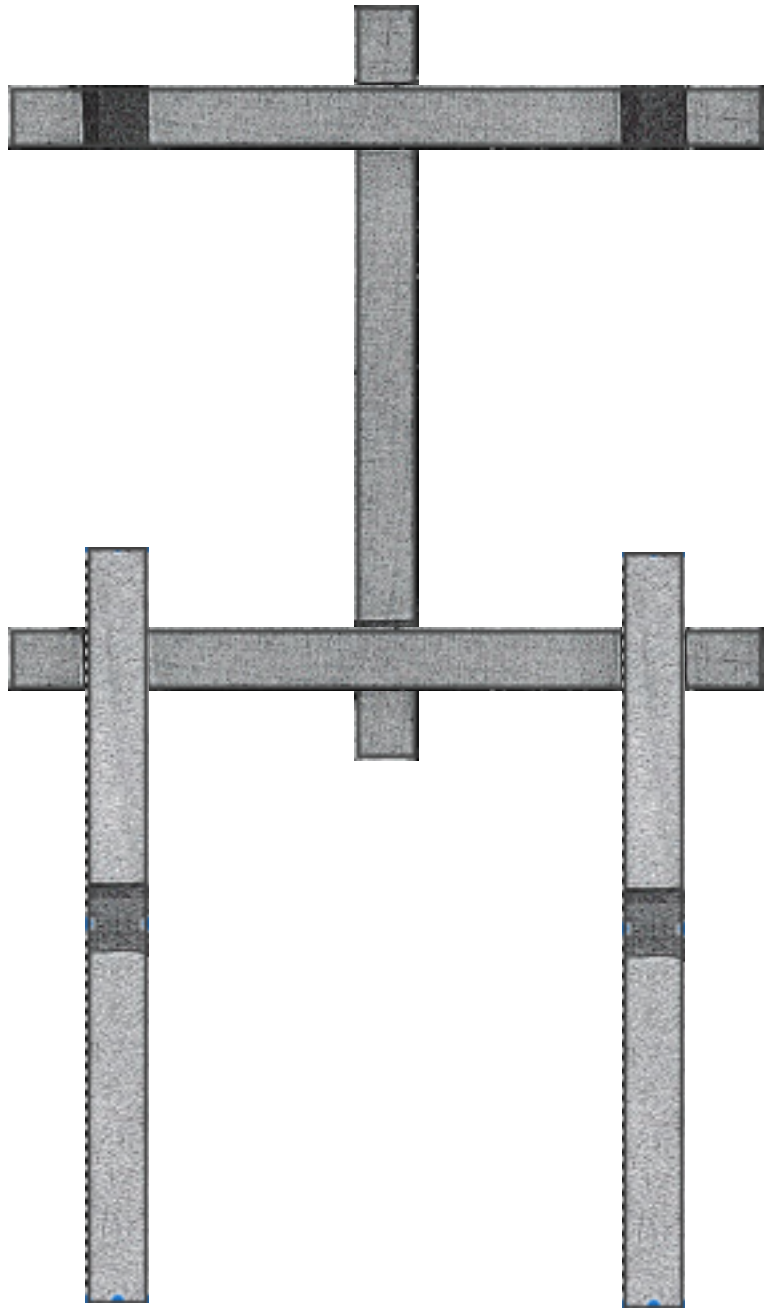
Prénom

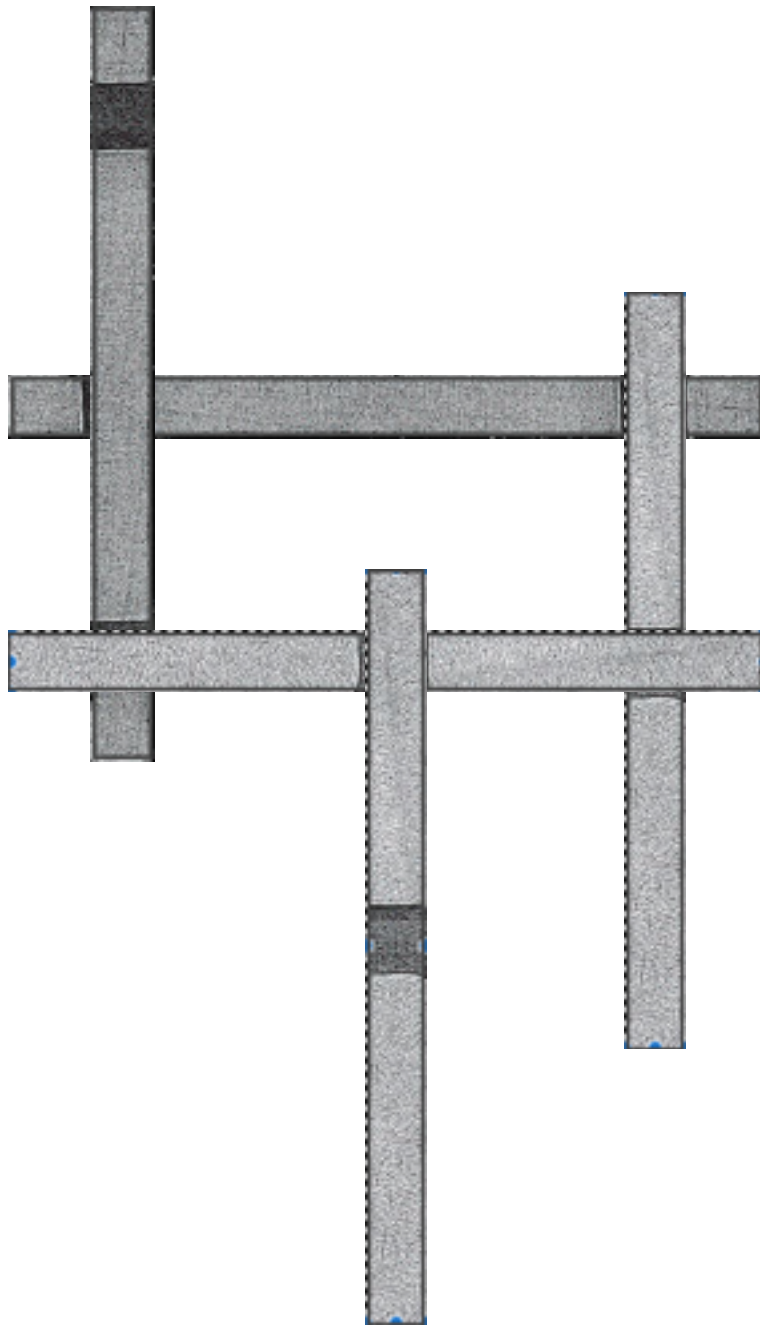
avec 5 éléments M  
mon Atelier Montessori  
  
Niveau 1

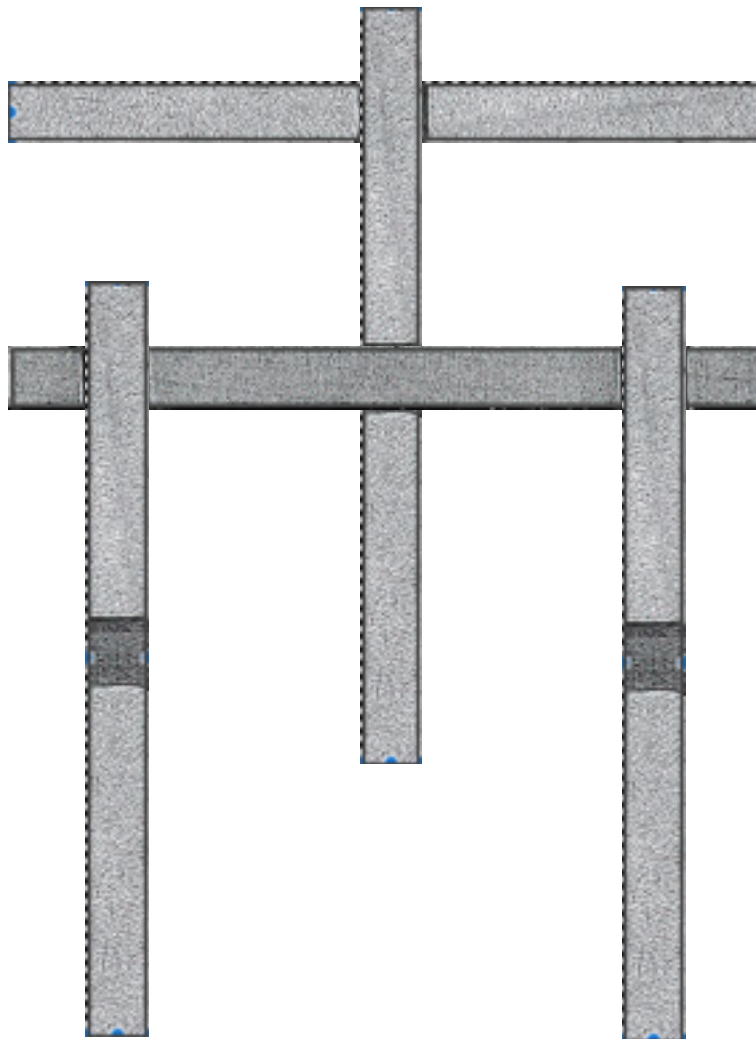
 <p>J'ai essayé ☐ ☐ ☐ J'ai réussi seul(e) ○</p>	 <p>J'ai essayé ☐ ☐ ☐ J'ai réussi seul(e) ○</p>	 <p>J'ai essayé ☐ ☐ ☐ J'ai réussi seul(e) ○</p>	 <p>J'ai essayé ☐ ☐ ☐ J'ai réussi seul(e) ○</p>
 <p>J'ai essayé ☐ ☐ ☐ J'ai réussi seul(e) ○</p>	 <p>J'ai essayé ☐ ☐ ☐ J'ai réussi seul(e) ○</p>	 <p>J'ai essayé ☐ ☐ ☐ J'ai réussi seul(e) ○</p>	 <p>J'ai essayé ☐ ☐ ☐ J'ai réussi seul(e) ○</p>
 <p>J'ai essayé ☐ ☐ ☐ J'ai réussi seul(e) ○</p>	 <p>J'ai essayé ☐ ☐ ☐ J'ai réussi seul(e) ○</p>		

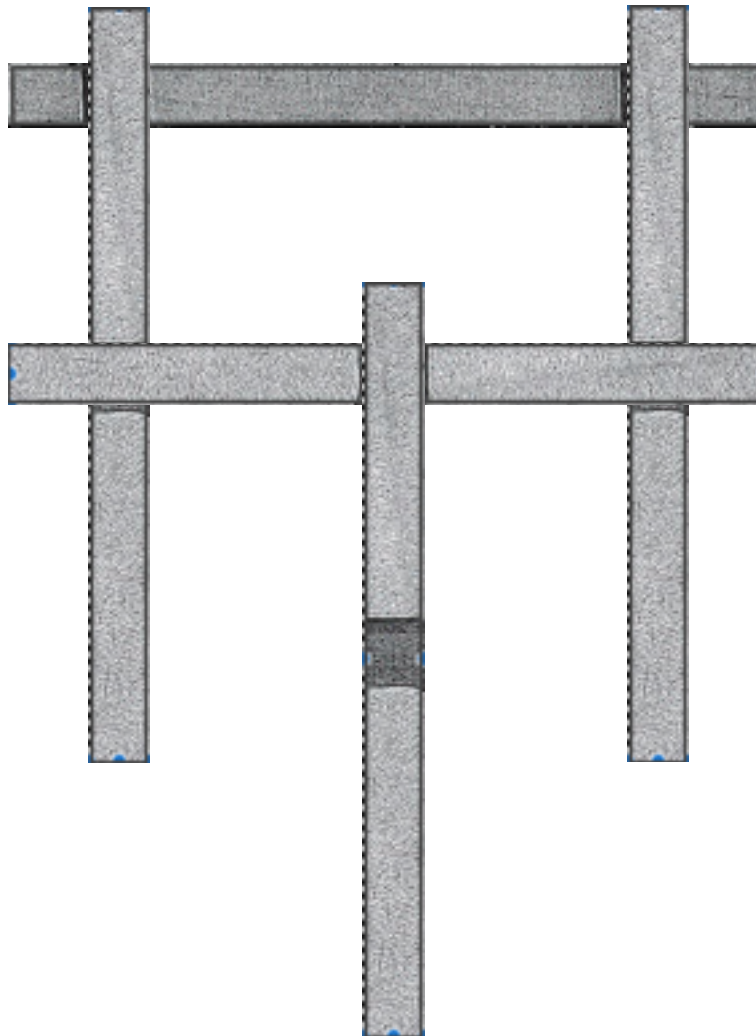






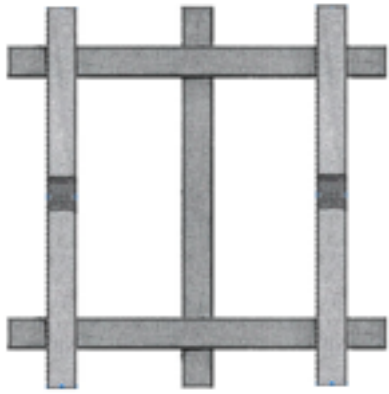






Prénom

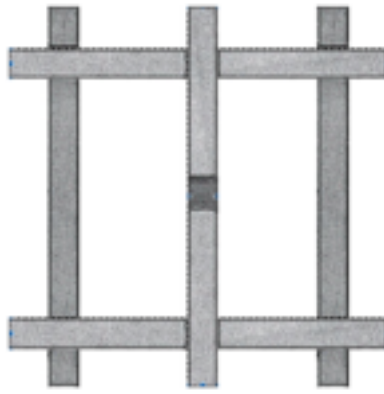
avec 5 éléments M mon Atelier Montessori Niveau 2



J'ai essayé



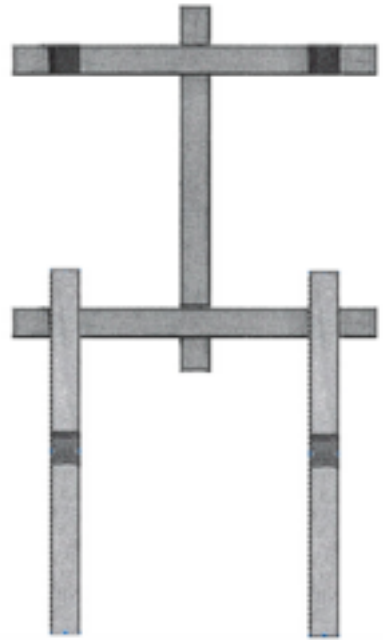
J'ai réussi seul(e)



J'ai essayé



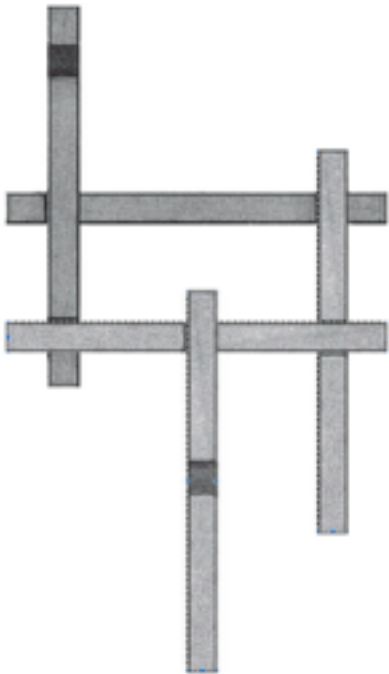
J'ai réussi seul(e)



J'ai essayé



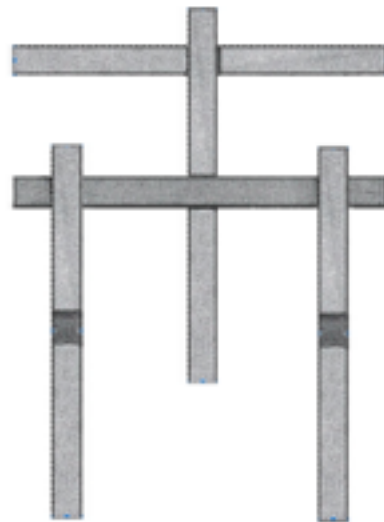
J'ai réussi seul(e)



J'ai essayé



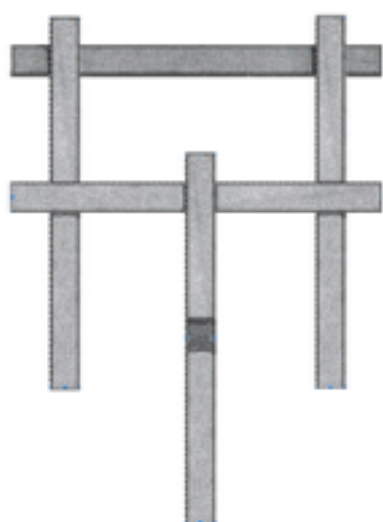
J'ai réussi seul(e)



J'ai essayé



J'ai réussi seul(e)



J'ai essayé



J'ai réussi seul(e)

